

# Инструкция по установке системы Дистанционного Банковского Обслуживания ЗАО «Народный банк»

1. Открыть в браузере сайт <https://client.nb-bank.ru>
  - a. Если система запросит разрешение на установку плагина, то согласиться и разрешить его для всех сайтов.
  - b. Перезапустить браузер.
2. В окне запроса логина и пароля ввести учетные данные, полученные в Банке, нажать кнопку «Далее»:

Добро пожаловать в систему ДБО BS-Client x64!

ВНИМАНИЕ! Для Вашей безопасности рекомендуется использование функционала БЕЗОПАСНОЙ АВТОРИЗАЦИИ

Отключить безопасную авторизацию

Введите Ваши логин и пароль:

Логин

Пароль

3. Произвести смену пароля, полученного в банке:

Добро пожаловать в систему ДБО BS-Client x64!

ВНИМАНИЕ! Для Вашей безопасности рекомендуется использование функционала БЕЗОПАСНОЙ АВТОРИЗАЦИИ

Отключить безопасную авторизацию

Введите Ваши логин и пароль:

Логин

Пароль

4. Выработать комплект ключей, выделив в списке абонента, и нажав на кнопку

**Генерация/перегенерация комплекта ключей**

Внимание!  
У Вас есть абоненты ЭП, профили которых имеют критический статус.  
Необходимо выполнить операции генерации ключей.

Абонент	Идентификатор	Криптография	Статус
Test 22		M-Pro v2.x	необходима начальная генерация

**Параметры подписи**

Наименование профиля

Идентификатор

Криптография

Тип ключа

Дата начала срока эксплуатации

Дата окончания срока эксплуатации

5. Откроется окно параметров запроса на сертификат, укажите путь месту хранения ключей и нажмите на кнопку с зеленой дискетой:

**Генерация запроса на сертификат M-Pro v2.x**

Заполните параметры новых ключей

Параметры

Страна  Область/регион  Город (населенный пункт)

Организация

ОГРН  ОГРНИП  СНИЛС  ИНН

Должность

Департамент

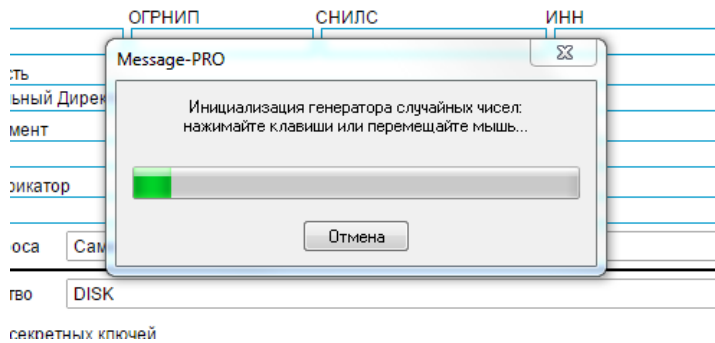
Идентификатор  e-mail

Тип запроса

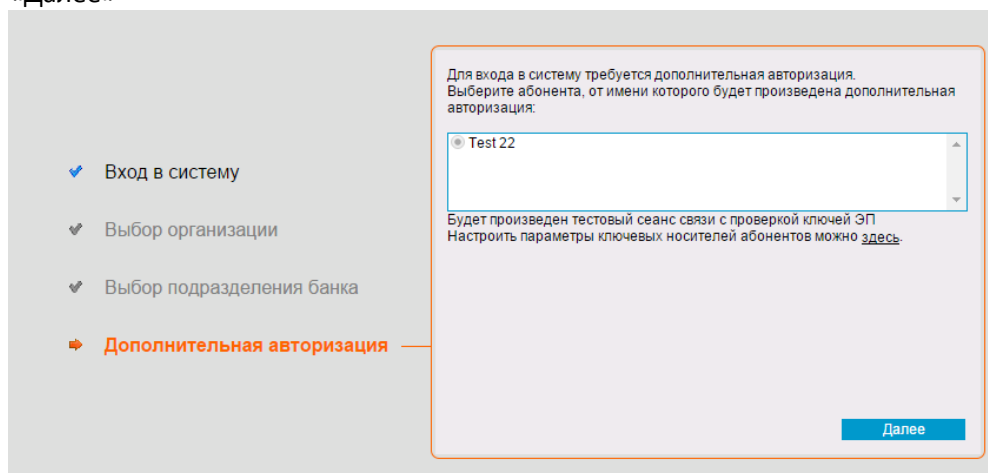
Устройство


Каталог секретных ключей

6. В открывшемся окне инициализации датчика случайных чисел нажимайте на любые клавиши на клавиатуре или двигайте мышкой.



7. Распечатайте акт признания открытого ключа в двух экземплярах, подпишите руководителем, поставьте печать, отсканируйте и отправьте его в банк по электронной почте на адрес [client@nb-bank.ru](mailto:client@nb-bank.ru), привезите оригиналы актов в Банк.
8. После выпуска Банком сертификата на ваш запрос зайдите в ДБО. Нажмите кнопку «Далее»




9. Выберите в списке абонента ЭП и нажмите кнопку «получить сертификат» - 



### Генерация/перегенерация комплекта ключей

**Внимание!**  
У Вас есть абоненты ЭП, профили которых имеют критический статус.  
Необходимо выполнить операции генерации ключей.

Абонент	Идентификатор	Криптография	Статус
Test 22	586EA68B000000000026	M-Pro v2.x	 <b>получен новый сертификат</b>

#### Параметры подписи

Наименование профиля	Test 22
Идентификатор	586EA68B000000000026
Криптография	M-Pro v2.x
Тип ключа	рабочий
Дата начала срока эксплуатации	10.11.2014
Дата окончания срока эксплуатации	10.11.2015

10. Нажмите на кнопку «продолжить», система переведет вас на работу с полученным сертификатом и вы войдете в главное меню.